

خطوات تسجيل الطلاب المستجدين للكشف الطبي و حجز موعد تلقي

لقاح كوفيد-19

1 - يجب التسجيل بموقع وزارة الصحة و اختيار المحافظة القليوبية - القسم/المركز الذى ترغب بالحصول على اللقاح به جامعة بنها و الحصول على رقم التسجيل

<https://www.egcovac.mohp.gov.eg/#/registration>

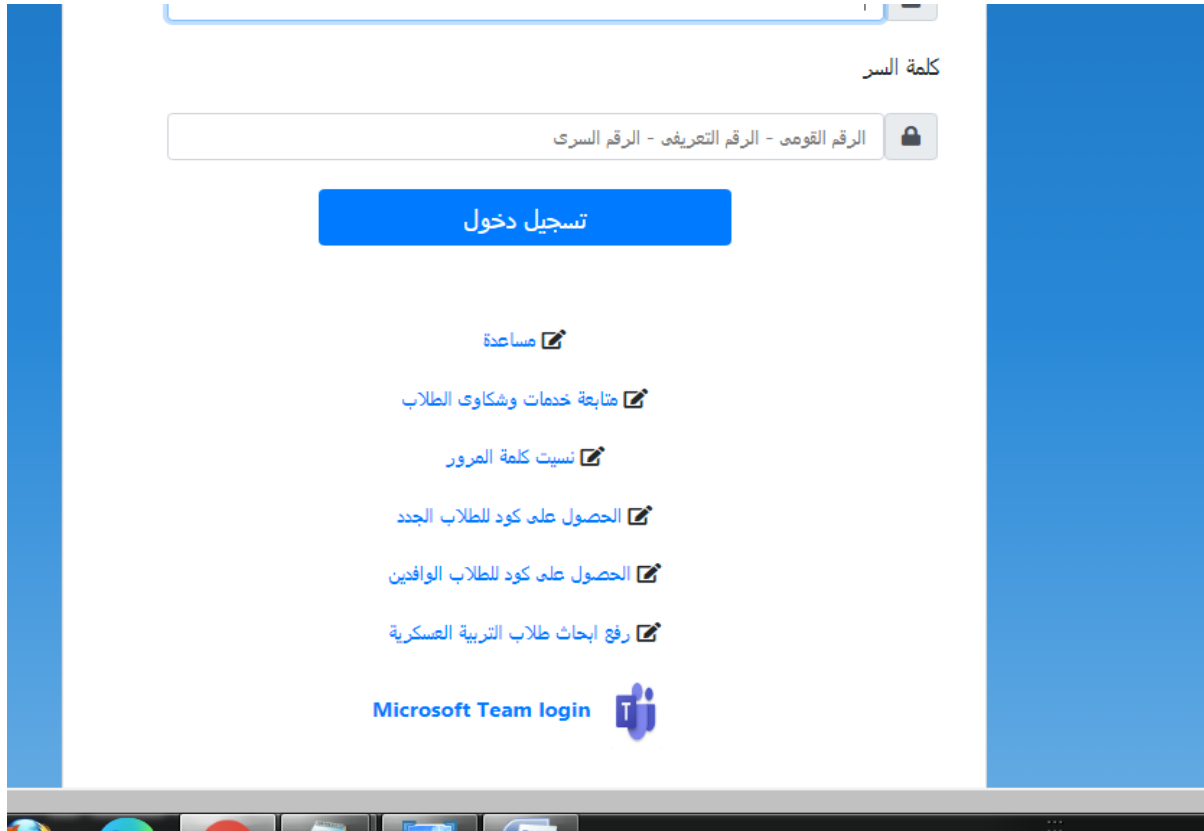
2 - قم بالدخول الى بوابة الطالب الخاصة بجامعة بنها

http://www.mis.bu.edu.eg/benha_new/Registration/ed_login.aspx

ادخل الكود لخاص بك وكلمه السر

3 - للحصول على الكود

(أ) اضغط على الحصول على الكود للطلاب الجدد



(ب) اختيار الكلية وادخل الرقم القومي ورقم الجلوس المكون من 6 ارقام بعد حذف رقم (1) من جهة اليسار كمثال (1011364) يتم كتابته في خانة رقم الجلوس (011364) ثم اضغط الحصول على الكود

برجاء ادخال رقمك القومي ورقم جلوس الثانوية العامة

كلية:

الرقم القومي

رقم الجلوس

طريقة أخرى للحصول على الكود: استخدام خدمة (مساعدة)

بيانات الدخول

كود الطالب

كلمة السر

الرقم القومي - الرقم التعريفي - الرقم السري

تسجيل دخول

مساعدة 

متابعة خدمات وشكاوى الطلاب

نسيت كلمة المرور

الحصول على كود للطلاب الجدد

الحصول على كود للطلاب الوافدين

اختار الكلية وادخل الرقم القومي وبحث تظهر شاشة بها كود الطالب



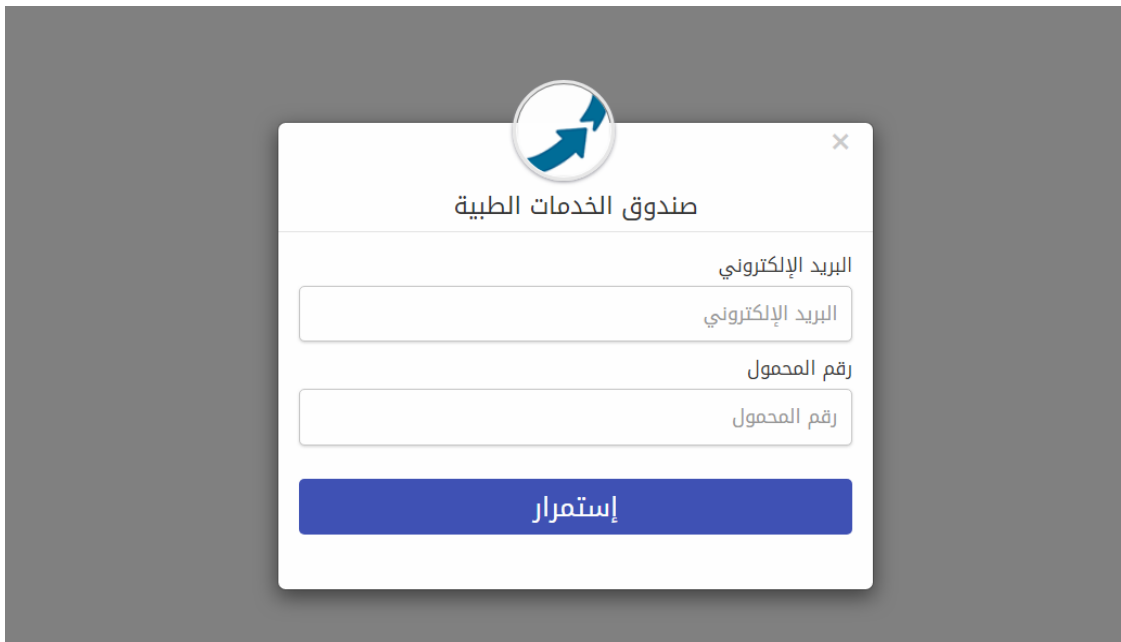
4 - قم بالرجوع وتسجيل الدخول في الموقع ثم قم بالضغط على الكشف الطبى

روابط قنوات اليوتيوب التعليمية
رفع ابحاث التريبيه العسكريه
الاستبيانات الدراسيه للطلاب
تعديل كلمة المرور
تعديل البيانات الأساسية للطلاب
تحصيل رسوم طلاب البرامج الخاصة
حجز موعد تطعيم كورونا
ايصال بالمدفوعات
التربية العسكرية
الكشف الطبى
نتيجة الكشف الطبى
الحصول على الايميل الجامعى

5 - قم بالضغط على دفع رسوم الكشف الطبى ثم اختيار الدفع باستخدام فوري



6 - قم بادخال بيانات ثم اضغط استمرار يرجى التأكد من رقم الموبيل لارسال كود فوري



7 - قم بالضغط على ادفع فوري لدفع الرسوم وقيمتها 120 جنيها

الدفع عن طريق البطاقة

ادفع فوري

إجمالي المبلغ	تكلفة الخدمة	إجمالي الطلب
125,00 ج.م	5,00 ج.م	120,00 ج.م

تأكيد

8 - قم بالاحتفاظ برقم فوري والتوجه الى اقرب ماكينه فوري والدفع

صندوق الخدمات الطبية

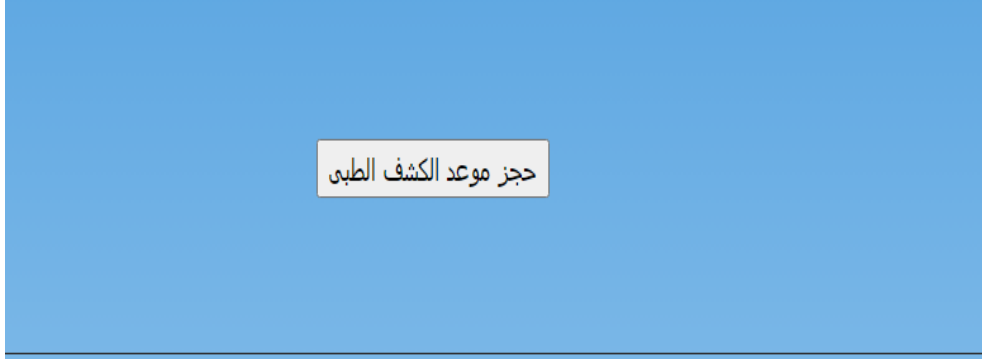
رقم الطلب : 9111573730

*إدفع طلبك باستخدام رقم الطلب قبل يوم 20/09/2021

لمعرفة أماكن الدفع اضغط هنا

غلق


9-قم بالدخول الى الموقع مره اخرى لحجز ميعاد الكشف الطبى وتطعيم كورونا (غير مصرح بالتطعيم لاقل من 18 سنه)



10- قم بحجز ميعاد الكشف واختيار مكان وميعاد التطعيم المتاح والالتزام بالموعد المحدد وقم بكتابه رقم الطلب الخاص للحصول على اللقاح من موقع وزاره الصحه (مكون من ٢٠ رقم)

حجز موعد الكشف الطبى	
رقم التليفون	01001298416
العنوان	1ش موسى الجزار من شارع سيد محمد - تره
رقم الطلب الخاص للحصول على اللقاح هو	
يوم الكشف	--اختر يوم الكشف--
فترة الكشف	--اختر الفترة--
مكان التطعيم	--اختر مكان التطعيم--

11- قم برفع الصورة الشخصية ولا بد ان تكون الصورة الشخصية ذات خلفية بيضاء لاستخدامها في الكارنيه الجامعى



فترة الكشف	--اختر الفترة--
مكان التطعيم	--اختر مكان التطعيم--
يوم الكشف	--اختر يوم التطعيم--
فترة التطعيم	--اختر فترة التطعيم--

* يجب رفع صورة شخصية (4*6) ذات خلفية بيضاء على مسئوليتك الشخصية حيث يتم استخدامها فى عمل الكارنيه

No file chosen Choose File

تحميل الصوه الشخصيه

أقر بسلامة بياناتى الشخصية

دخول

12- قم بالضغط على دخول لطباعه الاستماره والتأكد من البيانات المدخلة

تعليمات هامة

- 1 - علي الطالب الالتزام بالحضور في الموعد المقرر
- 2 - يجب تقديم إيصال الدفع بفعوري و وطباعة استمارة الحجز من موقع الجامعة
- 3 - يجب طباعه الاستمارة و تقديمها للتطعيم
- 4 - إحضار صورة إضافية لبطاقة الرقم القومي مسجل عليها رقم التليفون
- 5 - لا يجب تلقي لقاح كوفيد-19 من قبل الأشخاص الذين يعانون من الحالات الصحية التالية وذلك لتجنب أي آثار سلبية محتملة:
 - a. حساسية شديدة سابقة لأي من مكونات لقاح كوفيد-19.
 - b. إذا كنت مريضاً حالياً أو تعاني من أعراض كوفيد-19 (لكن يمكنك تلقي اللقاح بعد تعافيك وموافقة طبيبك).
- 6 - لا تنس تدابير الأمان. اتبع احتياطات السلامة في مركز اللقاحات، مثل التباعد الجسدي وارتداء الكمامة أثناء الانتظار.